

EN **SKID PLATE INSTALLATION MANUAL**

DE **MONTAGEEINLEITUNG FÜR UNTERBODENSCHUTZSYSTEM**

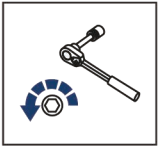
RU **ИНСТРУКЦИЯ ПО УСТАНОВКЕ КОМПЛЕКТА ЗАЩИТ**



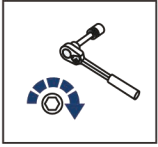
For: RM 800T (2024-)

444.7761.1





EN Regular fasteners
DE Originale montageteile
RU Штатный крепеж




EN Regular fasteners
DE Originale montageteile
RU Штатный крепеж




EN Screw a several turns
DE Für wenigen Umdrehungen befestigen
RU Вкрутить на несколько оборотов



EN Loosen bolts
DE Bolzen lockern
RU Выкрутить на несколько оборотов



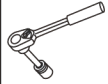
EN Movement Arrow
DE Bewegungsrichtung
RU Движение

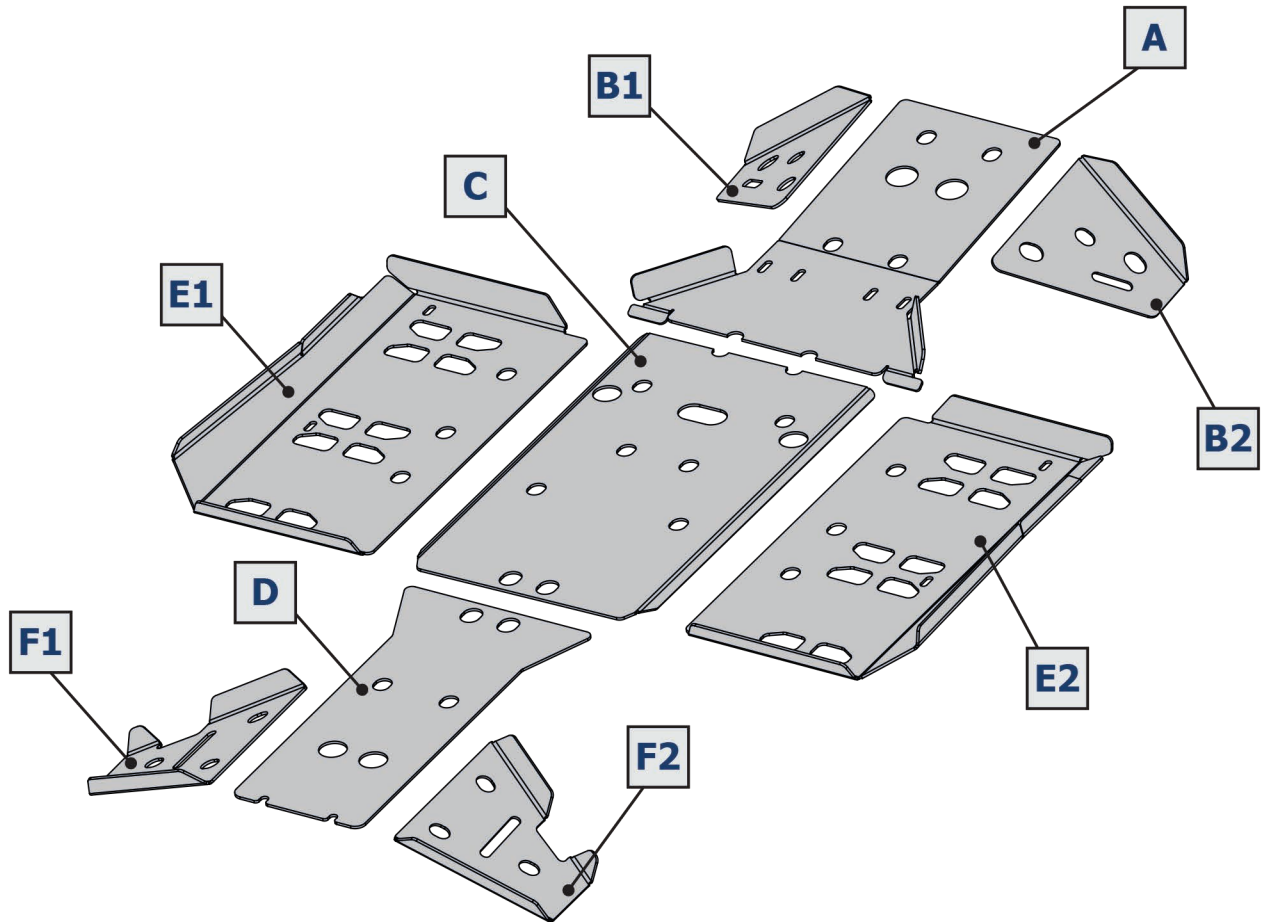


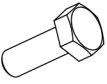
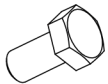
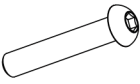




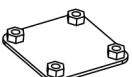

EN Location/Position Arrow
DE Anordnung/Positionsrichtung
RU Расположение



EN Screw Arrow
DE Drehungsrichtung
RU Поворот

| | | | | | |
|---|---|---|-------------------|--|--------------|
|  | EN Ratchet DE Ratsche RU Трещётка |  | S - 10; S - 13 |  | HEX S - 8 |
|---|---|---|-------------------|--|--------------|



| | | | | | |
|--|---|---|---|--|--|
| 1  M6x25 x30 | 2  M8x16 x8 | 3  M6x35 x4 | 4  ø6 x28 | 5  ø8 x8 | 6  ø6 x6 |
| 7  M6 x4 | 8  x1 | 9  x4 | | | |

